

Marche 2025, ancora record



**Conferenza Stampa
BIT Milano
10 febbraio 2026**



MARCHE 2025, ANCORA RECORD

ARRIVI

2,9
milioni

PRESENZE

11,9
milioni

Conferenza Stampa BIT Milano | 10 febbraio 2026

Elaborazione Regione Marche - Osservatorio regionale del Turismo (Fonte: strutture ricettive)
I dati 2025 sono **provvisori e non consolidati**, si riferiscono ai movimenti denunciati direttamente dalle strutture alberghiere ed extralberghiere.
I confronti sono sul 2024 e sul 2019.

AUMENTANO ANCORA I TURISTI (2025 rispetto al 2024)



Conferenza Stampa BIT Milano | 10 febbraio 2026

Elaborazione Regione Marche - Osservatorio regionale del Turismo (Fonte: strutture ricettive)
I dati 2025 sono **provvisori e non consolidati**, si riferiscono ai movimenti denunciati direttamente dalle strutture ricettive alberghiere ed extralberghiere.
I confronti sono sul 2024 e sul 2019.



SI CONFERMA IL TREND DI CRESCITA (2025 rispetto al 2019)



Conferenza Stampa BIT Milano | 10 febbraio 2026

UNA REGIONE APERTA AL MONDO

Aumentano i turisti stranieri

+12,5%
rispetto al
2024

+45,6%
rispetto al
2019

Conferenza Stampa BIT Milano | 10 febbraio 2026

Elaborazione Regione Marche - Osservatorio regionale del Turismo (Fonte: strutture ricettive)
I dati 2025 sono **provvisori e non consolidati**, si riferiscono ai movimenti denunciati direttamente dalle strutture ricettive alberghiere ed extralberghiere.
I confronti sono sul 2024 e sul 2019.

ARRIVI, CRESCITA COSTANTE

2019

2,4 milioni

Pandemia

2022

2,5 milioni

2023

2,6 milioni

2024

2,7 milioni

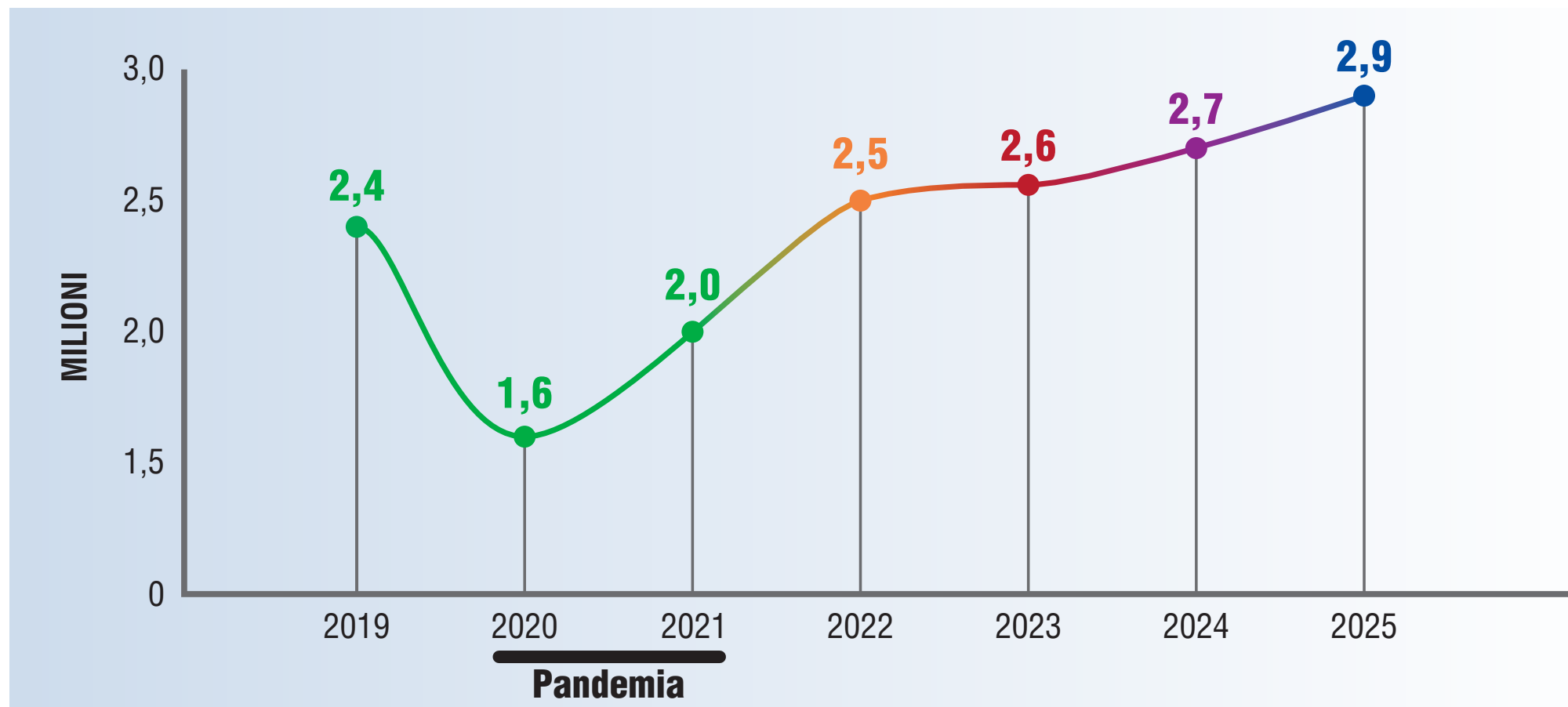
2025

2,9 milioni

Elaborazione Regione Marche - Osservatorio regionale del Turismo (Fonte: strutture ricettive)
I dati 2025 sono **provvisori e non consolidati**, si riferiscono ai movimenti denunciati direttamente dalle strutture ricettive alberghiere ed extralberghiere.
I confronti sono sul 2024 e sul 2019.

Conferenza Stampa BIT Milano | 10 febbraio 2026

ANDAMENTO ARRIVI



Elaborazione Regione Marche - Osservatorio regionale del Turismo (Fonte: strutture ricettive)
I dati 2025 sono **provvisori e non consolidati**, si riferiscono ai movimenti denunciati direttamente dalle strutture ricettive alberghiere ed extralberghiere.
I confronti sono sul 2024 e sul 2019.

Conferenza Stampa BIT Milano | 10 febbraio 2026



PRESENZE, CRESCITA COSTANTE

2019 **10,4 milioni**

Pandemia

2022 **11,2 milioni**

2023 **11,3 milioni**

2024 **11,4 milioni**

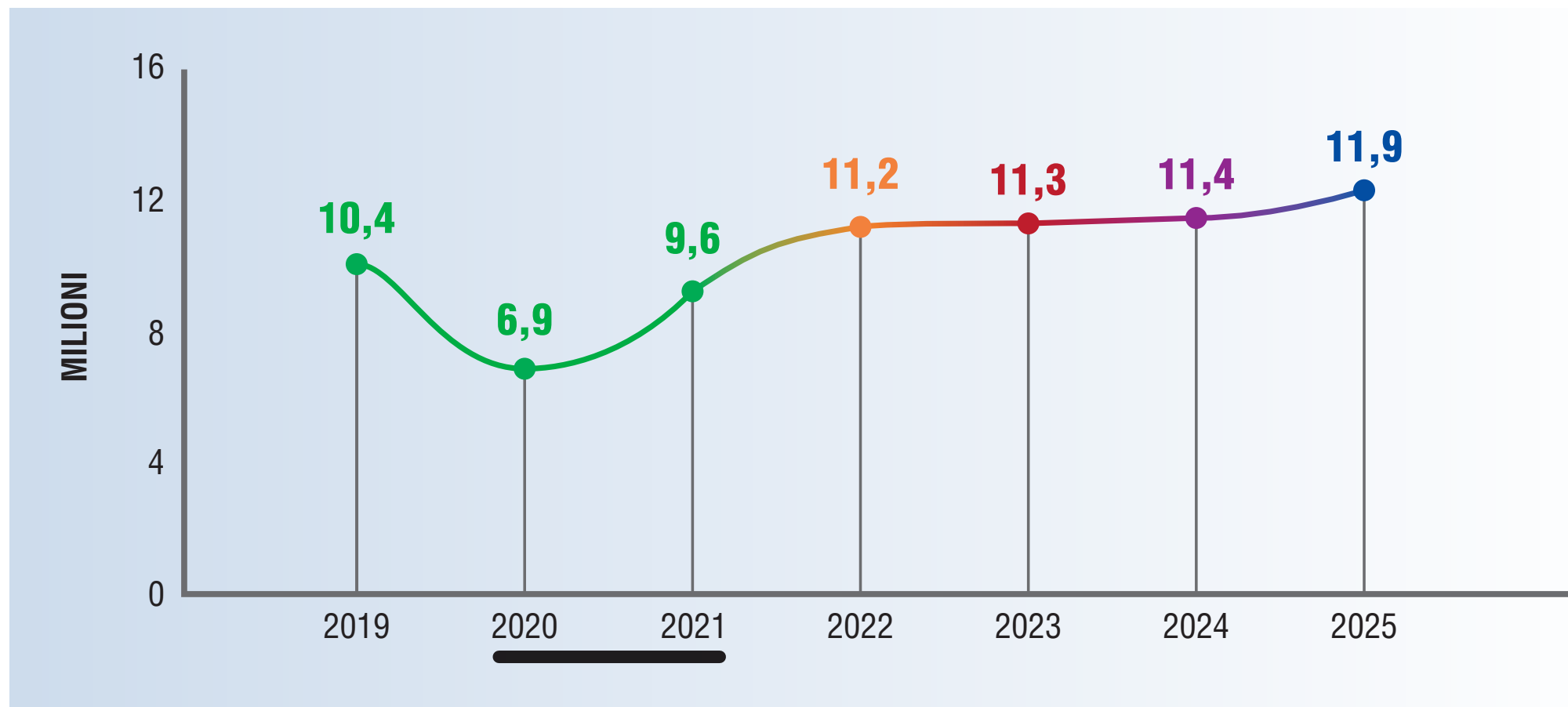
2025 **11,9 milioni**

Elaborazione Regione Marche - Osservatorio regionale del Turismo (Fonte: strutture ricettive)
I dati 2025 sono **provvisori e non consolidati**, si riferiscono ai movimenti denunciati direttamente dalle strutture ricettive alberghiere ed extralberghiere.
I confronti sono sul 2024 e sul 2019.

Conferenza Stampa BIT Milano | 10 febbraio 2026

MARCHE 2025, ANCORA RECORD

ANDAMENTO PRESENZE



Elaborazione Regione Marche - Osservatorio regionale del Turismo (Fonte: strutture ricettive).
I dati 2025 sono **provvisori e non consolidati**, si riferiscono ai movimenti denunciati direttamente dalle strutture ricettive alberghiere ed extralberghiere.
I confronti sono sul 2024 e sul 2019.

Conferenza Stampa BIT Milano | 10 febbraio 2026



I TURISTI STRANIERI SCELGONO LE MARCHE

ARRIVI

2019

396 mila

Pandemia

2022

403 mila

2023

456 mila

2024

513 mila

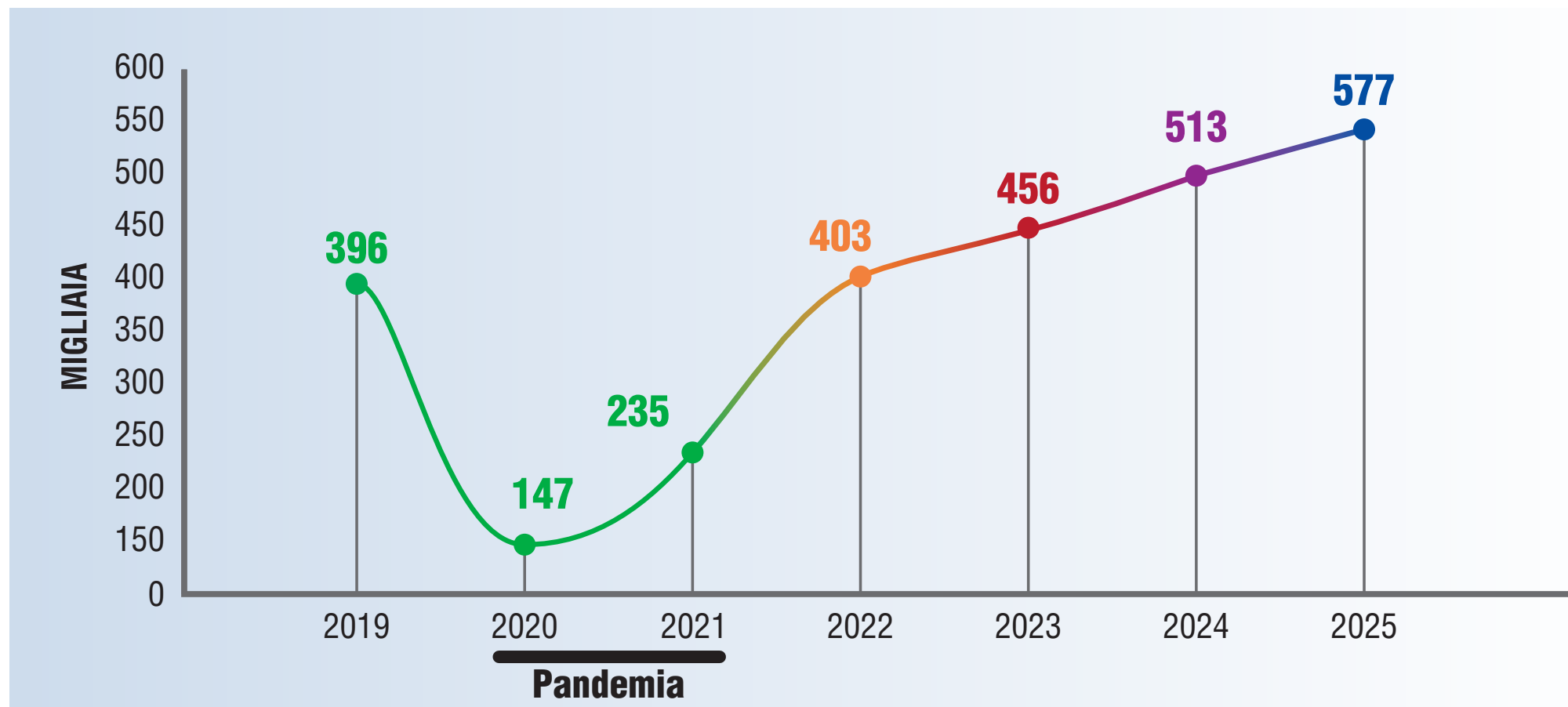
2025

577 mila

Elaborazione Regione Marche - Osservatorio regionale del Turismo (Fonte: strutture ricettive)
I dati 2025 sono **provvisori e non consolidati**, si riferiscono ai movimenti denunciati direttamente dalle strutture ricettive alberghiere ed extralberghiere.
I confronti sono sul 2024 e sul 2019.

Conferenza Stampa BIT Milano | 10 febbraio 2026

ANDAMENTO ARRIVI STRANIERI



Elaborazione Regione Marche - Osservatorio regionale del Turismo (Fonte: strutture ricettive)
I dati 2025 sono **provvisori e non consolidati**, si riferiscono ai movimenti denunciati direttamente dalle strutture ricettive alberghiere ed extralberghiere.
I confronti sono sul 2024 e sul 2019.

Conferenza Stampa BIT Milano | 10 febbraio 2026



I TURISTI STRANIERI SCELGONO LE MARCHE

PRESENZE

2019

1,7 milioni

Pandemia

2022

1,7 milioni

2023

1,9 milioni

2024

2,2 milioni

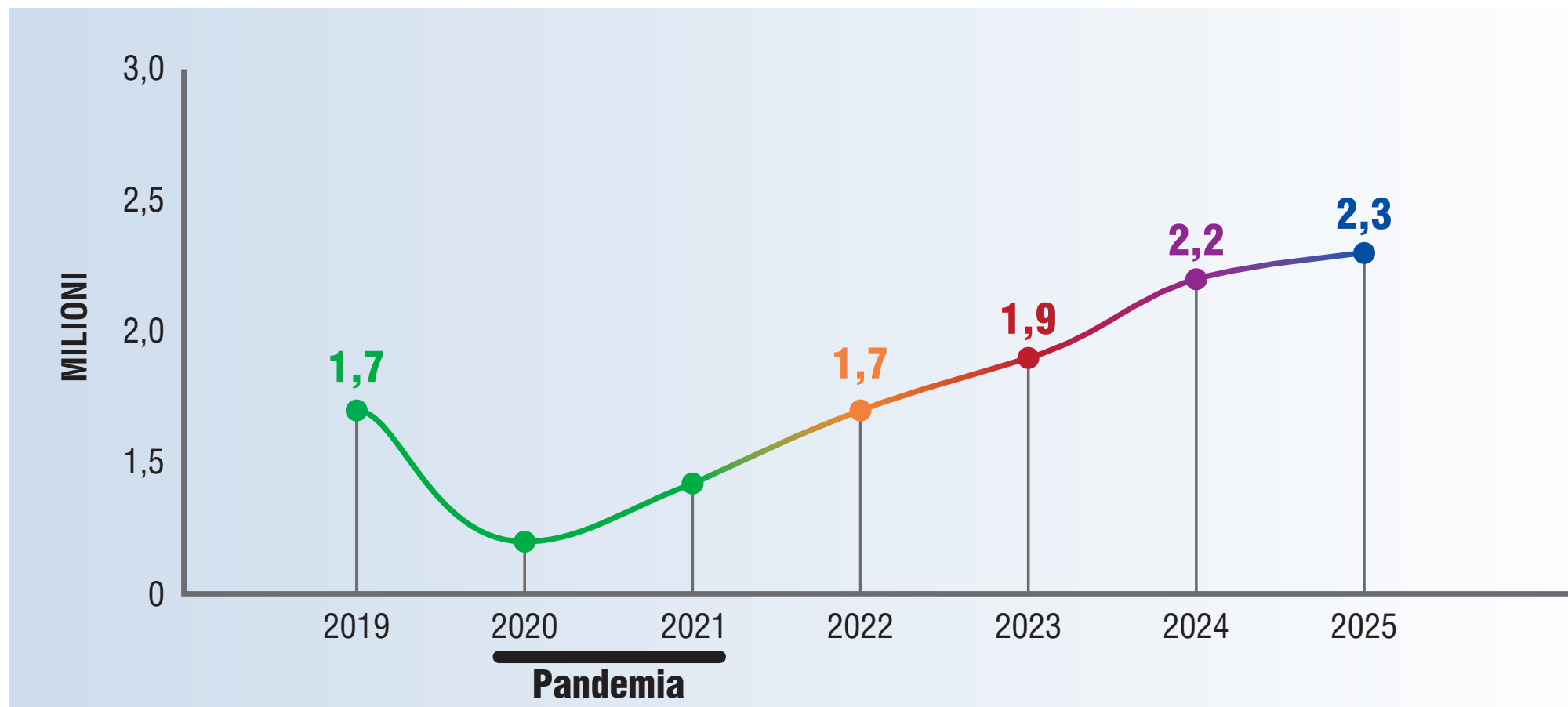
2025

2,3 milioni

Elaborazione Regione Marche - Osservatorio regionale del Turismo (Fonte: strutture ricettive)
I dati 2025 sono **provvisori e non consolidati**, si riferiscono ai movimenti denunciati direttamente dalle strutture ricettive alberghiere ed extralberghiere.
I confronti sono sul 2024 e sul 2019.

Conferenza Stampa BIT Milano | 10 febbraio 2026

ANDAMENTO PRESENZE STRANIERI



Elaborazione Regione Marche - Osservatorio regionale del Turismo (Fonte: strutture ricettive)
I dati 2025 sono **provvisori e non consolidati**, si riferiscono ai movimenti denunciati direttamente dalle strutture alberghiere ed extralberghiere.
I confronti sono sul 2024 e sul 2019.

Conferenza Stampa BIT Milano | 10 febbraio 2026

